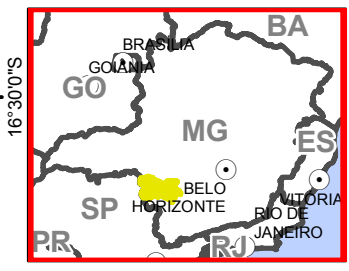





Mapa Índice Institucional Administração de Recursos Financeiros Abrangência do PDR

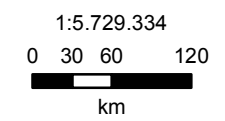


Localização Geral



Legenda

-  Área de Influência
-  Limite estadual
- % de Gastos na Receita com Folha de Pagamento**
-  24,40 - 30,50



Sistema de Coordenadas Geográficas
DATUM SAD69
Fonte: FINBRA, 2007

